

| 2024년 1분기 경영실적

2024. 4. 25.

유의사항

본 자료의 재무정보는 한국채택국제회계기준에 따라 작성된 연결 기준의 영업실적입니다.

본 자료에 포함된 실적은 외부감사인의 회계감사가 완료되지 않은 상태에서 투자자들에게 당사의 경영현황을 알리기 위하여 작성·배포되는 자료이므로 내용 중 일부는 회계감사 과정에서 달라질 수 있습니다.

또한 본 자료는 당사 및 해당 산업의 사업 및 재무 현황과 결과에 대한 예측정보를 포함하고 있습니다.

본 자료에 포함되어 있는 예측정보는 과거가 아닌 미래의 사건에 관계된 정황과 결과로 불확실성과 리스크를 내포한 의견과 예측입니다.

본 자료는 투자자들의 투자판단을 위한 참고자료로 작성된 것이며, 당사는 명시적/암묵적으로 본 자료와 해당 내용의 정확성이나 완성도에 대하여 어떠한 보증을 제공하거나 책임을 부담하지 않습니다.

1. 경영실적

*전기계측제어시스템 활용한 공장/공정 자동화

철강 및 이차전지소재 분야 IT/EIC*자동화 사업 등 견조한 수주잔고 기반
1분기 매출액 4,401억원(YoY +8.3%), 영업이익 352억원(YoY +17.5%) 실현

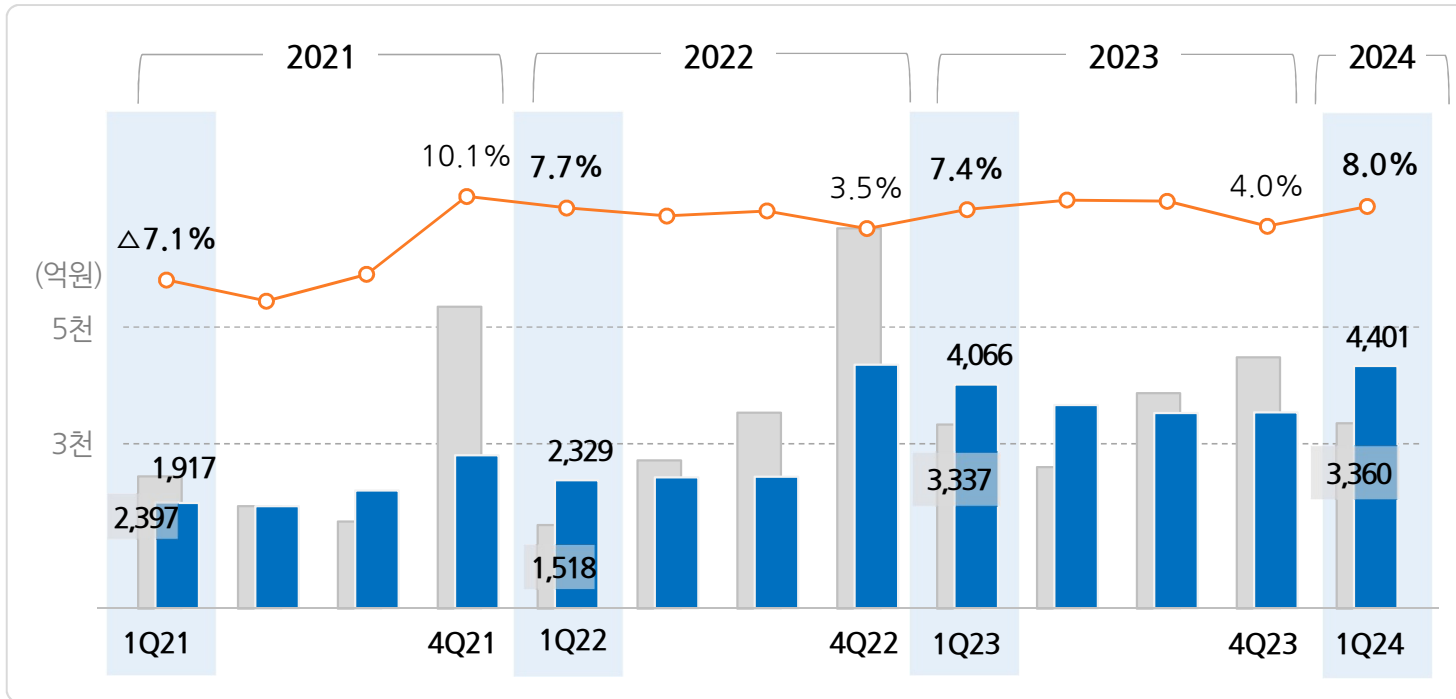
구 분 (억원)	2022년		2023년			2024년		
	1Q		1Q	4Q		1Q	YoY	QoQ
수 주	1,518	14,650	3,337	4,555	14,366	3,360	0.7%	△26%
매 출	2,329	11,527	4,066	3,557	14,859	4,401	8.3%	24%
매출총이익	321	1,331	457	385	1,881	526	15.0%	36.4%
매출총이익률	13.8%	11.5%	11.2%	10.8%	12.7%	11.9%	0.7%p	1.1%p
영업이익	180	647	299	141	1,106	352	17.5%	149%
영업이익률	7.7%	5.6%	7.4%	4.0%	7.4%	8.0%	0.6%p	4.0%p
법인세차감전이익	197	608	318	118	1,130	337	6.1%	186%
당기순이익	152	459	256	119	921	257	0.3%	117%

※ 수주는 경영실적 선행지표로 손익 리드타임까지 7~12개월 소요

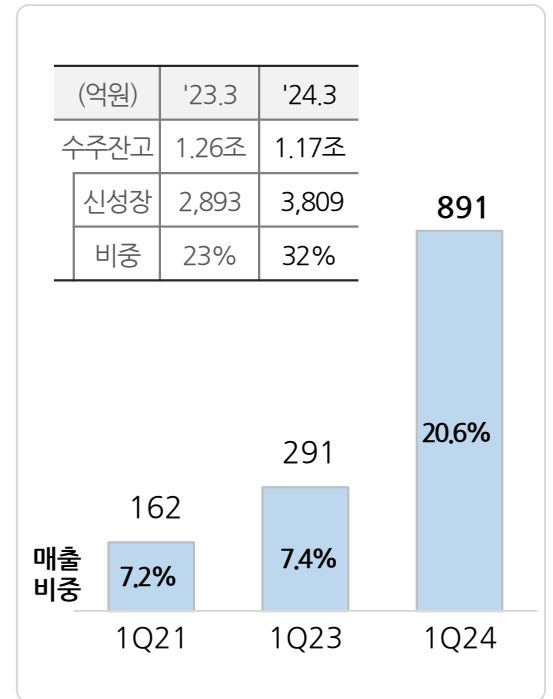
1. 경영실적 - 분기별 추이

철강 및 전기차 등 고객의 전방산업 수요부진, 원재료 가격 상승 영향에도 불구하고, 수주잔고 기반 진행률에 따른 매출 및 이익 실현으로 성장 지속

【분기별 경영실적 추이】 ■ 수주 ■ 매출 ■ 영업이익률



【신성장 사업 매출】



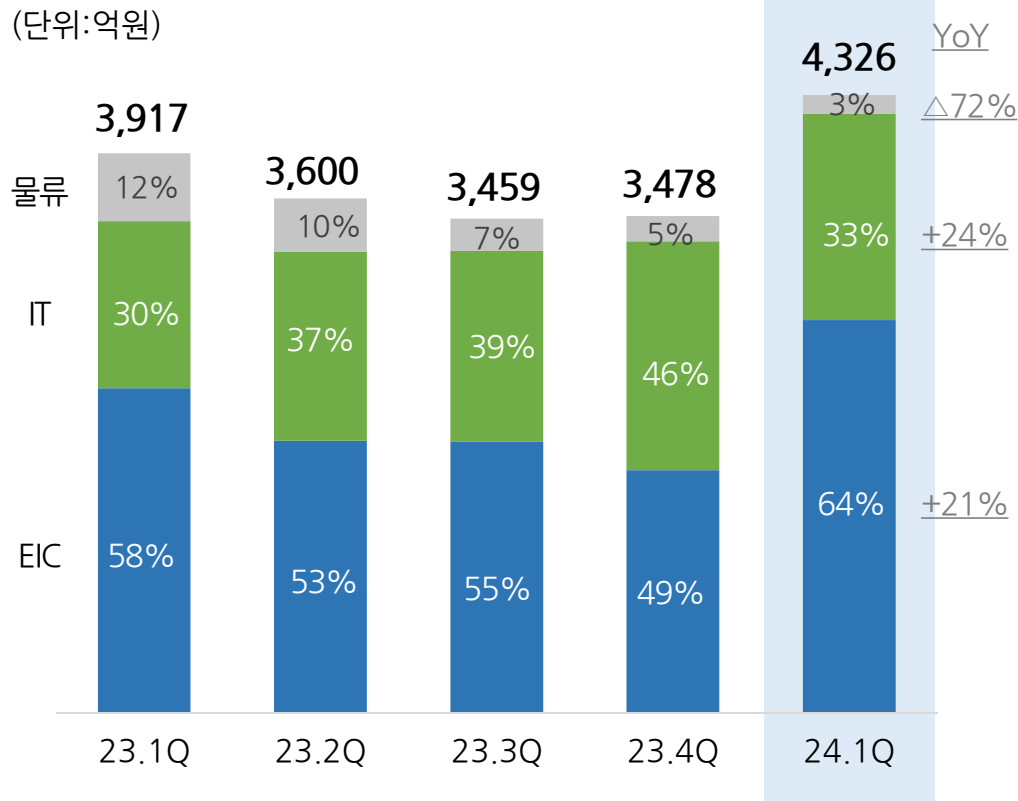
주요 내용

- 철강 및 이차전지소재사업에서의 IT/EIC자동화 등 견조한 수주잔고 기반 매출 성장세
- '24년.3월말 수주 잔고(별도)는 전방산업 업황 부진 영향으로 일부 계획된 사업 지연되며 전년비 △6.9% 감소한 1.17조원 기록
- 수주잔고: ('22.12E) 1.33조원 → ('23.12E) 1.28조원 → ('24.3E) 1.17조원
. (P-퓨처엠) 포항 양극재 2단계 973억, 광양 양극재 2단계 477억, (P-인터) 광양 LNG 터미널 405억원 등
- '24년은 포스코 그룹 '7대 미래 혁신과제'에 align하여 'Intelligent Factory 확산' 및 '미래소재 경쟁력 강화' 위한 사업 발굴에 주력

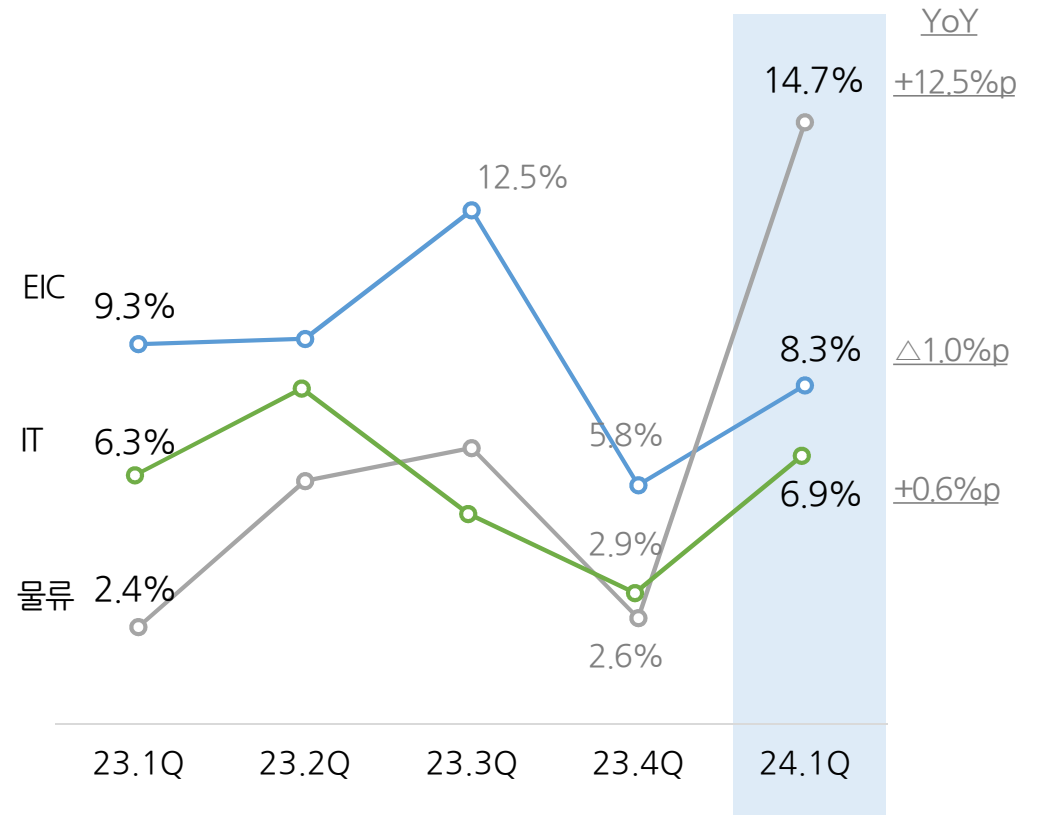
2. 사업부문별 실적(별도)

‘친환경 미래소재 대표기업’으로서의 포스코 그룹 경쟁력 제고 우선시
 산업용 AI/로봇 기반 포스코 그룹 DX 가속화 및 원가절감 지속으로 성장세 유지

분기별 매출 추이



분기별 영업이익률 추이



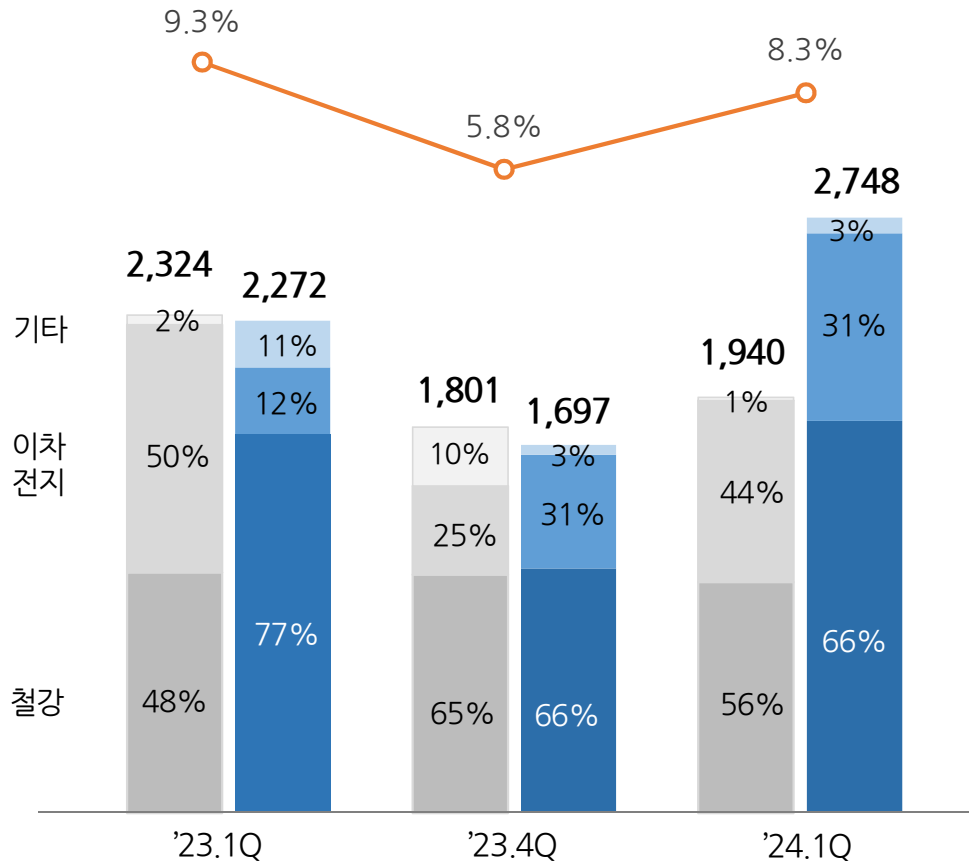
※ Captive 매출비중 : (‘23.1Q) 13% → (‘24.1Q) 7%

- 고금리 등 대외경기 악화 영향 수익성이 저조한 Non-Captive 비중은 낮추고, Captive 사업 경쟁력 강화에 주력 중

2. 사업부문별 실적(별도) - EIC자동화

- ❖ '22년이후 포스코 그룹의 이차전지소재 투자 본격화로 양극재 등 공장 자동화 매출 비중 확대
- ❖ '24년은 AI/로봇 활용한 '산업현장기술(OT)' 기반 '자동화·무인화·저탄소' 사업에 주력

■ 수주 ■ 매출 — 영업이익률 (단위:억원)



1Q 주요실적

[철강자동화]

- 신규수주 : 광)1열연 EIC설비 노후교체, 광)전기로 신설 등 680억원
- 수주잔고 : 포)크레인무인화, 포)2열연 EIC설비 노후교체, 포)노즐 자동교환 로봇시스템 등 3,760억원

[이차전지소재 자동화]

- 신규수주 : P-퓨처엠 양극재 5단계 등 840억원
- 수주잔고 : 포항 양극재 2단계(1,200억원), 퀘백 양극재 1단계, 염수리튬/광석리튬, 고순도니켈 등 3,391억원

[에너지 등 기타]

- 수주잔고 : P-인터내셔널 LNG터미널(7,8 Tank증설) 등 418억원

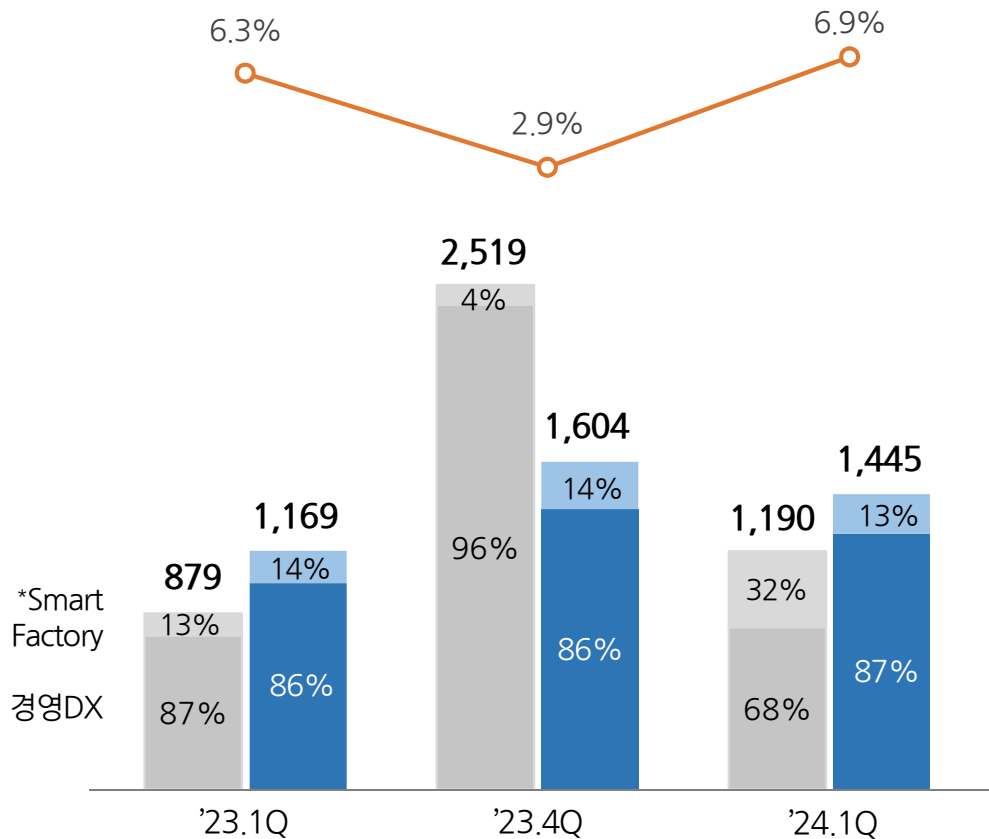
'24년 주요계획

- 포스코 등 원가절감 및 효율화 위한 AI/로봇 활용한 자동화 사업, 에너지절감사업 등 확대 전망
- 포스코 HyREX(수소환원제철소), 해외제철소(인도네시아) 및 국내외 이차전지소재 사업 등 업황 고려한 포스코 그룹 투자 사업 대응

2. 사업부문별 실적(별도) - IT서비스

- ❖ 포스코 그룹 이차전지소재 신설법인 및 신증설 공장 증가에 따른 IT 수요 확대로 매출 규모 증가
- ❖ Smart Factory는 AI와 로봇기술이 융합된 Intelligent Factory로 업그레이드 하여 차별화 제공

■ 수주 ■ 매출 — 영업이익률 (단위:억원)



*Smart Factory
경영DX

* AI/Digital Twin/MES 등 기반 S.Factory (제어 등 자동화 영역은 EIC 매출로 귀속)

1Q 주요실적

[경영DX] IT시스템 및 인프라, 이음5G 등

- 신규수주 : 한국아카데미 정보화, 포스코 마케팅 플랫폼* 등 809억원
* 포스코 마케팅 플랫폼 구축 LOA(1,697억원) 중 기본설계 수주만 반영
- 수주잔고 : P-이앤씨 스마트홈 578억원, 서부내륙고속도로ITS 등 3,474억원

[Smart Factory] AI/Digital Twin/MES 등

- 신규수주 : 효성중공업 S.Factory 해외공장 확산, LIG넥스원 MES, LS MnM 유지보수 등 380억원
- 수주잔고 : 명신 SF, 풍산 SF, LS MnM SF, 코센 SF 등 457억원


'24년 주요계획

- 포스코 그룹 철강 및 이차전지소재 **Full Value Chain**을 관통하는 AI/로봇 기술 융합으로 Intelligent Factory로 업그레이드 제공
- 포스코 그룹 One-IT 체계 및 해외 개발센터(베트남ODC) 등 확대 적용으로 비용 및 업무 효율화 추진

[별첨] 연결재무제표

(단위: 억원)

구 분	'21.12	'22.12	'23.12	'23.3	'24.3
	유 동 자 산	4,418	6,035	6,619	5,111
현금 및 현금성 자산 매출채권 등	296 4,122	320 5,715	602 6,017	309 4,801	632 5,474
비유동자산	2,052	2,481	2,280	2,538	2,410
기타금융자산 유형자산 무형자산 이연법인세 자산	262 1,093 77 450	280 1,078 117 506	258 1,143 133 397	280 1,103 1,333 566	229 1,185 130 384
자산 총계	6,470	8,516	8,898	7,649	8,516
부채 총계	2,878	4,376	4,284	3,591	3,855
유동부채 비유동부채 (차입금)	2,757 120 8	4,311 65 5	4,214 70 1	3,572 64 1	3,778 77 1
부채비율	80.1%	105.7%	92.8%	88.5%	82.7%
자본 총계	3,592	4,140	4,614	4,058	4,661
지배기업소유주지분	3,575	4,122	4,594	4,039	4,640



Q & A